

# Utilização da arte final da web otimizada

A marca Maestro® é utilizada para a promoção dos nossos produtos e programas, como em um demonstrativo para o titular do cartão, publicidade de programas de cartões, materiais de marketing ou patrocínios.

As versões positiva e negativa estão incluídas no arquivo para download. **Este documento serve apenas para consulta rápida. Para diretrizes completas, consulte o documento de Requisitos de utilização da marca Maestro.**

## Instruções

A exibição correta da marca Maestro depende da utilização da nossa arte final otimizada. Use os arquivos fornecidos e siga as instruções abaixo. Dois formatos de arquivos diferentes em vários tamanhos estão disponíveis. Use arquivos que contêm "pos" para fundos brancos ou em tons claros. Use arquivos que contêm "rev" para fundos pretos ou em tons escuros.

Selecione o formato e o tamanho que atendem às suas necessidades. Isso pode ser feito junto com seu desenvolvedor web.

## SVG

É preferível utilizar arquivos SVG, compatíveis com todos os navegadores\*. Você ou seu desenvolvedor web podem posicioná-los em uma página web da mesma forma que fariam com qualquer outro arquivo de imagem, como PNG ou GIF, usando o elemento <img> no tamanho de exibição desejado. Veja o exemplo abaixo:

```

```

## PNG

Se você ou seu desenvolvedor não puderem trabalhar com arquivos SVG, use a arte final em PNG.

Um arquivo PNG não deve ser usado em dimensão maior do que sua dimensão real em pixel. Em vez disso, use uma imagem imediatamente maior ou um arquivo SVG.





Os arquivos PNG não podem ser redimensionados e podem aparecer pixelizados ou desfocados em dispositivos de alta resolução, como aqueles com monitores Retina®. Para assegurar a exibição correta da marca em todos os dispositivos, recomendamos a utilização do atributo <srcset>:

```

```

As artes finais e diretrizes completas estão disponíveis em

[brand.mastercard.com/brandcenter-br/other-marks.html](http://brand.mastercard.com/brandcenter-br/other-marks.html)

		
	Positivo horizontal	Positivo vertical
SVG	ms_hrz_pos.svg	ms_vrt_pos.svg
PNG	<b>63px × 18px</b> ms_hrz_opt_pos_63_1x.png ms_hrz_opt_pos_63_2x.png ms_hrz_opt_pos_63_3x.png	<b>45px × 37px</b> ms_vrt_opt_pos_45_1x.png ms_vrt_opt_pos_45_2x.png ms_vrt_opt_pos_45_3x.png
	<b>75px × 21px</b> ms_hrz_opt_pos_75_1x.png ms_hrz_opt_pos_75_2x.png ms_hrz_opt_pos_75_3x.png	<b>53px × 44px</b> ms_vrt_opt_pos_53_1x.png ms_vrt_opt_pos_53_2x.png ms_vrt_opt_pos_53_3x.png
	<b>81px × 22px</b> ms_hrz_opt_pos_81_1x.png ms_hrz_opt_pos_81_2x.png ms_hrz_opt_pos_81_3x.png	<b>63px × 52px</b> ms_vrt_opt_pos_63_1x.png ms_vrt_opt_pos_63_2x.png ms_vrt_opt_pos_63_3x.png
	<b>87px × 25px</b> ms_hrz_opt_pos_87_1x.png ms_hrz_opt_pos_87_2x.png ms_hrz_opt_pos_87_3x.png	<b>73px × 61px</b> ms_vrt_opt_pos_73_1x.png ms_vrt_opt_pos_73_2x.png ms_vrt_opt_pos_73_3x.png
		
	Negativo horizontal	Negativo vertical
SVG	ms_hrz_rev.svg	ms_vrt_rev.svg
PNG	<b>63px × 18px</b> ms_hrz_opt_rev_63_1x.png ms_hrz_opt_rev_63_2x.png ms_hrz_opt_rev_63_3x.png	<b>45px × 37px</b> ms_vrt_opt_rev_45_1x.png ms_vrt_opt_rev_45_2x.png ms_vrt_opt_rev_45_3x.png
	<b>75px × 21px</b> ms_hrz_opt_rev_75_1x.png ms_hrz_opt_rev_75_2x.png ms_hrz_opt_rev_75_3x.png	<b>53px × 44px</b> ms_vrt_opt_rev_53_1x.png ms_vrt_opt_rev_53_2x.png ms_vrt_opt_rev_53_3x.png
	<b>81px × 22px</b> ms_hrz_opt_rev_81_1x.png ms_hrz_opt_rev_81_2x.png ms_hrz_opt_rev_81_3x.png	<b>63px × 52px</b> ms_vrt_opt_rev_63_1x.png ms_vrt_opt_rev_63_2x.png ms_vrt_opt_rev_63_3x.png
	<b>87px × 25px</b> ms_hrz_opt_rev_87_1x.png ms_hrz_opt_rev_87_2x.png ms_hrz_opt_rev_87_3x.png	<b>73px × 61px</b> ms_vrt_opt_rev_73_1x.png ms_vrt_opt_rev_73_2x.png ms_vrt_opt_rev_73_3x.png

\*Exceto Internet Explorer 8 ou versão anterior.

# Utilização da arte final da web otimizada

A marca de aceitação Maestro® é utilizada pela Mastercard, seus emissores, adquirentes, comerciantes parceiros, parceiros de associação de marcas, e seus recursos de comunicação para simbolizar a aceitação (como em adesivos de porta, terminais

de cartões, caixas eletrônicos ou websites de comerciantes). **Este documento serve apenas para consulta rápida. Para diretrizes completas, consulte o documento de Requisitos de utilização da marca Maestro.**

## Instruções

A exibição correta da marca de aceitação Maestro depende da utilização da nossa arte otimizada. Use os arquivos fornecidos e siga as instruções abaixo. Dois formatos de arquivos diferentes em vários tamanhos estão disponíveis.

Selecione o formato e o tamanho que atendem às suas necessidades. Isso pode ser feito junto com seu desenvolvedor web.

## SVG

É preferível utilizar arquivos SVG, compatíveis com todos os navegadores. Você ou seu desenvolvedor web podem posicioná-los em uma página web da mesma forma que fariam com qualquer outro arquivo de imagem, como PNG ou GIF, usando o elemento <img> no tamanho de exibição desejado. Veja o exemplo abaixo:

```

```

## PNG

Se você ou seu desenvolvedor não puderem trabalhar com arquivos SVG, use a arte final em PNG.


Um arquivo PNG não deve ser usado em dimensão maior do que sua dimensão real em pixel. Em vez disso, use uma imagem imediatamente maior ou um arquivo SVG.

Os arquivos PNG não podem ser redimensionados e podem aparecer pixelizados ou desfocados em dispositivos de alta resolução, como aqueles com monitores Retina®. Para assegurar a exibição correta da marca em todos os dispositivos, recomendamos a utilização do atributo <srcset>:

```

```

As artes finais e diretrizes completas estão disponíveis em [brand.mastercard.com/brandcenter-br/other-marks.html](http://brand.mastercard.com/brandcenter-br/other-marks.html)

	
Marca de aceitação	
SVG	ms_acc.svg
PNG	<b>46px × 30px</b> ms_acc_opt_46_1x.png ms_acc_opt_46_2x.png ms_acc_opt_46_3x.png
	<b>54px × 35px</b> ms_acc_opt_54_1x.png ms_acc_opt_54_2x.png ms_acc_opt_54_3x.png
	<b>62px × 40px</b> ms_acc_opt_62_1x.png ms_acc_opt_62_2x.png ms_acc_opt_62_3x.png
	<b>70px × 45px</b> ms_acc_opt_70_1x.png ms_acc_opt_70_2x.png ms_acc_opt_70_3x.png

\*Exceto Internet Explorer 8 ou versão anterior.